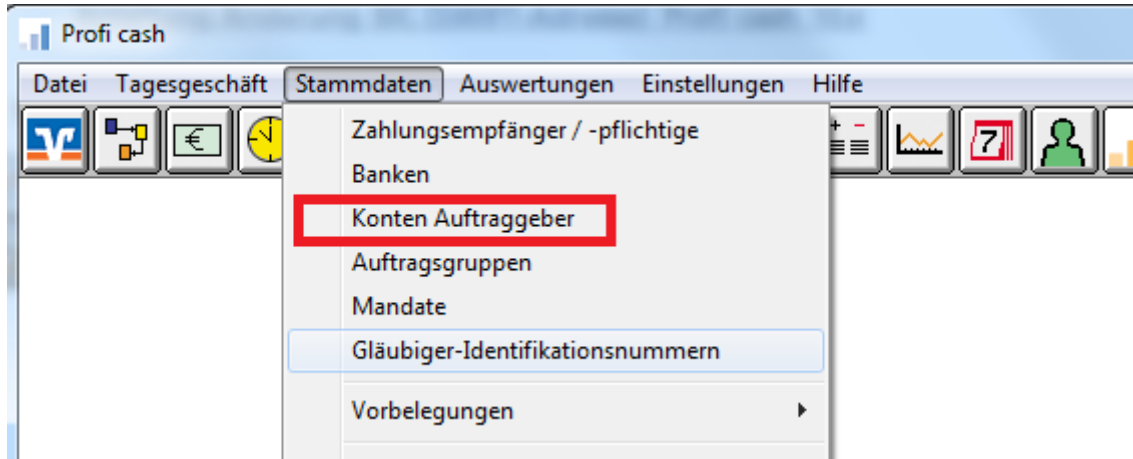
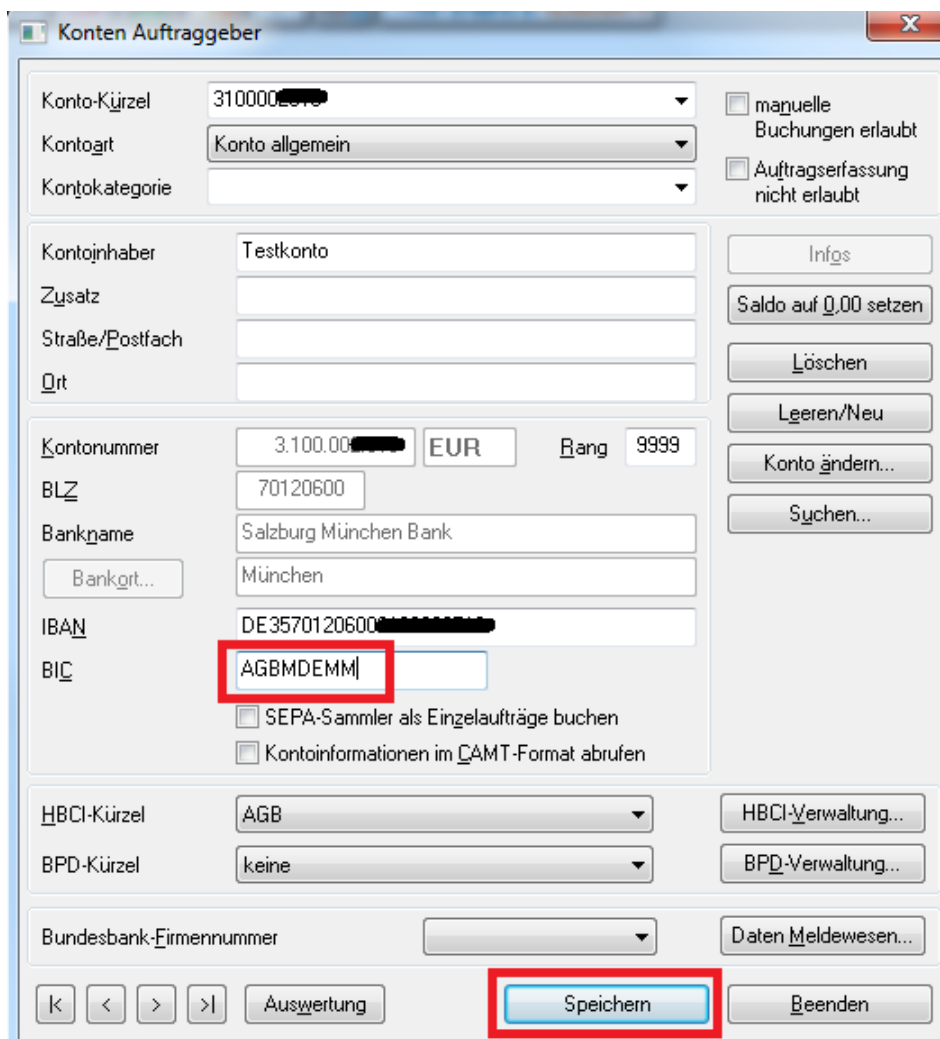


Anleitung Änderung BIC (SWIFT-Adresse) Profi cash 10.x

- 1.) Starten Sie bitte Profi cash (IZV-Modul) und öffnen den Menüpunkt ‚Konten Auftraggeber‘:

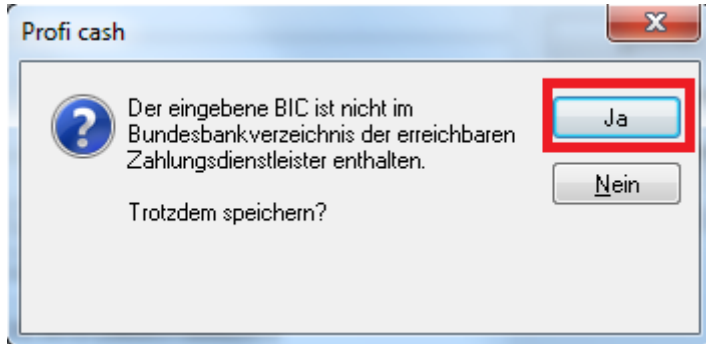


- 2.) Ändern Sie nun in Ihren Konten den BIC auf AGBMDEMM ab und bestätigen die Eingabe mit ‚Speichern‘:

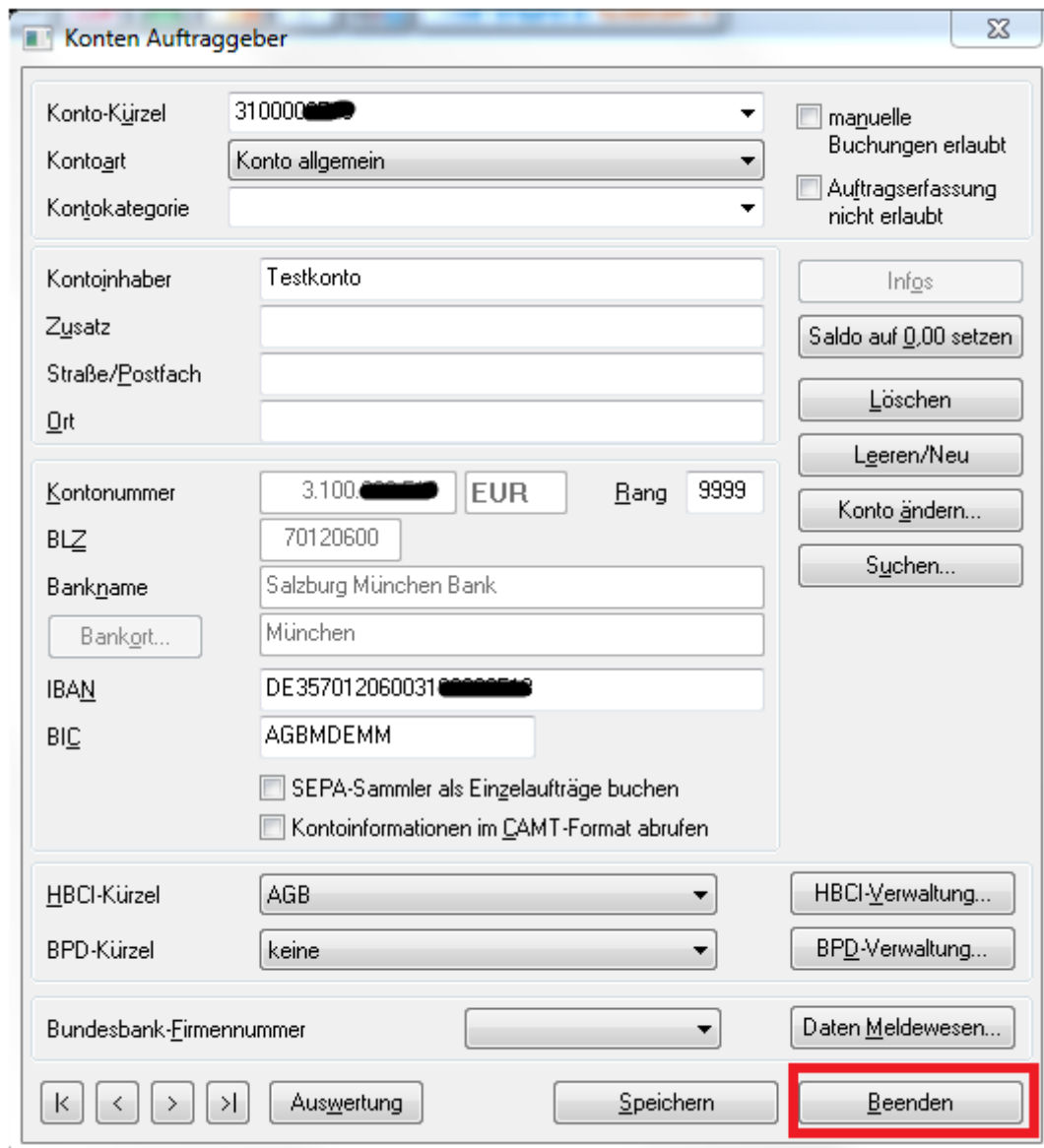


Anleitung Änderung BIC (SWIFT-Adresse) Profi cash 10.x

3.) Bestätigen Sie die folglich erscheinende Hinweismeldung mit Klick auf die Schaltfläche ‚Ja‘:



4.) Schließen Sie das Fenster ‚Konten Auftraggeber‘ durch Klick auf den Button ‚Beenden‘:



Anleitung Änderung BIC (SWIFT-Adresse) Profi cash 10.x

- 5.) Sollten Sie Profi cash International (AZV-Modul) nutzen, so ändern Sie bitte den BIC analog der zuvor beschriebenen Vorgehensweise in den Kontostammdaten ab:

Auftraggeberkonten X

ID	31000	<input type="button" value="Speichern"/>
Rang	9.999	<input type="button" value="Löschen"/>
Kontoinhaber	Testkonto	<input type="button" value="Leeren/Neu"/>
		<input type="button" value="Suchen"/>
Strasse/Postfach	Strasse	<input type="button" value="ID ändern..."/>
Ort	Ort	<input type="button" value="Beenden"/>
	<input type="button" value="TIPANET-Adresse"/> <input type="button" value="Adressdaten übernehmen"/>	

Gebietsfremder Weiterleitung des Einzelzahlungsauftrags an Bundesbank

Bundeslandschlüssel: 11 = Bayern Firmen-Nr: 1

Kunden-Nr: [REDACTED]

BLZ: 70120600

Bankname: [REDACTED] **BIC: AGBMDEMM**

Kontonummer: 3.100 [REDACTED] WKZ: EUR

IBAN: DE3570120600 [REDACTED]

Übertragungsart:
 per Diskette übertragen per DFÜ übertragen per HBCI übertragen